BATMAN™

MMS697 1/6TH SCALE COLLECTIBLE FIGURE

INSTRUCTION SHEET

WARNING

"This product contains a Button Cell Battery.
A swallowed Button Cell Battery can cause internal chemical burns and lead to death. Dispose of used batteries immediately. Keep new and used batteries away from children. If you think batteries might have been swallowed or placed inside any part of the body, seek immediate medical attention."

Non-Li

All characters and elements © & TM WBEI and its affiliates. — WB SHIELD: © & TM WBEI. (s23)

© 2023 Hot Toys Limited. All Rights Reserved.
www.hottoys.com.hk www.hottoys.jp

A. SEPERATE ROLLING EYEBALLS AND INTERCHANGEABLE LOWER FACES / 眼球可動システムと差し替え用フェイスパーツについて / 可动眼球及可替换下半脸部

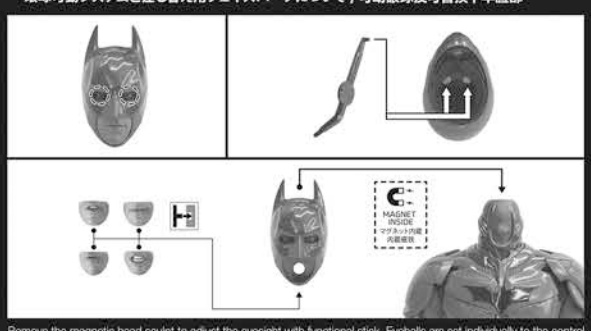

Remove the magnetic head sculpt to adjust the eyesight with functional stick. Eyeballs are set individually to the control button. Use functional stick to move around the button gently to adjust the eyesight. Four styles of lower faces sculpt can be interchangeable on helmeted head as shown.

付属の専用スティックを使用し、眼球を動かすことができます。眼球は左右個別に動かすことができます。専用スティックを静かに動かし、視線を調整してください。画像の4種類のフェイスパーツが付属します。

小心除下头雕，透过指定的工具调整视线范围。每只眼球可透过指定的工具独立操纵及调整视线范围。图示的四款下半脸部可安装在人偶上。

B. BATMAN CAPE / マントについて / 安装披风

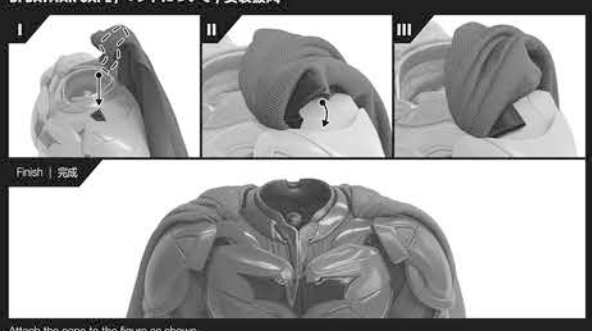

Attach the cape to the figure as shown.

画像を参考に、マントを取り付けてください。

如图示把披风装配至人偶上。

C. WEAPONS / 武器について / 武器

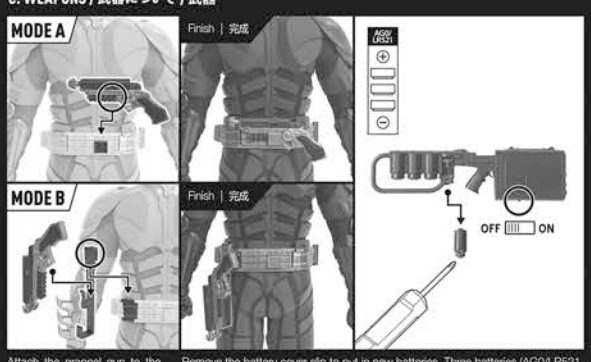

Attach the grapnel gun to the indicated area of belt as shown.

画像を参考に、グラップネル・ガンをベルトに取り付けてください。

勾爪枪可如图示般安装至腰带指定位置上。

Remove the battery cover slip to put in new batteries. Three batteries (AG0/LR521, 1.5V) are included. Activate the light-up function by toggling the on/off switch.

製品には電池（AG0/LR521, 1.5V）が付属します。ドライバーを使用しバッテリーカバーを開け、電池を入れてください。画像のスイッチで「ON」「OFF」の切り換えができます。

松开螺丝打开电池箱盖然后放入电池。盒内包含了的3颗电池（AG0/LR521, 1.5V）。利用开关键启动发光功能。

D. STICKY BOMB GUN TRANSFORMATION / 粘着性ボム・ガンについて / 炸弹发射器转换型态

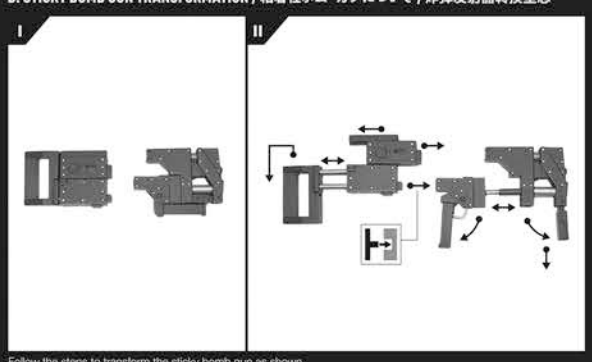

Follow the steps to transform the sticky bomb gun as shown.

画像を参考に、粘着性ボム・ガンを組み立て・展開してください。

根据图示步骤转换炸弹发射器型态。

E. WIELDING WEAPONS & GADGETS / 武器について / 使用武器及配件



Use the indicated hands to hold the weapons and gadgets respectively.

画像のハンドパーツを使用し、各武器を持たせてください。

利用图示的手掌来握武器和配件。

F. LEG & ARM MOVEMENT / 腕部と脚部の可動について / 手部及腿部活动

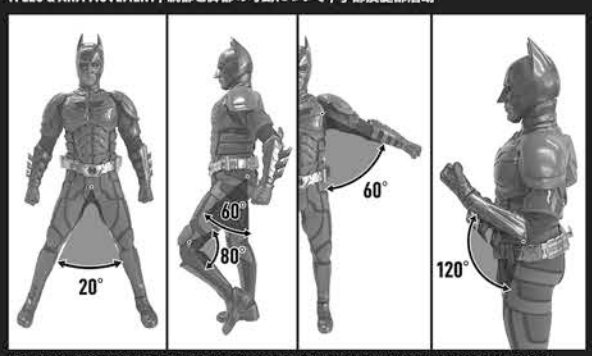

Leg can be moved to preferred position within 20°. Legs can be raised within 60° and bend backward up to 80°. Arm can be raised sideways up to 60°. Forearm can be raised up to 120°.

脚部は、水平方向に約20度まで可動することができます。大腿部は、約60度まで可動することができます。膝部は、約80度まで可動することができます。腕部は、水平方向に約60度まで可動することができます。肘部は、約120度まで可動することができます。

双腿可向外侧举起20°。大腿可向上提起60°。小腿可向后移动80°。手臂可向外侧举起60°。前臂可向上举起120°。

G. DIORAMA FIGURE BASE / 特製台座とジオラマパーツについて / 情景地台

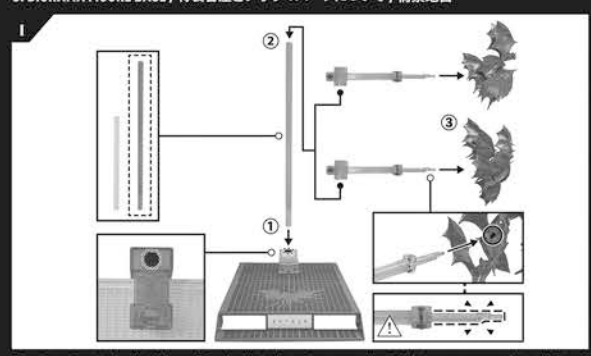

The pole can be attached to the base. Following the indicated sequence, attach the bat swarm accessories to the figure base.

画像の順番に沿って、ジオラマパーツ用の支柱を台座へ取り付け、コウモリの群れを支柱へ取り付けてください。

支架可按图示安装于地台。按图示的顺序把蝙蝠大军组件安装到支架上。

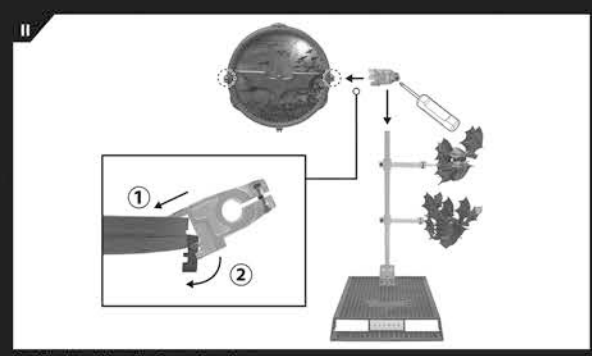

Attach the bat emblem to the figure pole as shown.

画像の順番に沿って、バットマンのエンブレムを支柱へ取り付けてください。

按图示安装蝙蝠灯情景配件到支架上。

H. DIORAMA FIGURE BASE / 特製台座について / 情景地台

Attach the figure holding clip to the figure pole. Adjust the clip position before tightening the screw as indicated. Then attach the figure pole to the base as indicated.

画像を参考に、クリップをフィギュア用の支柱へ取り付けてください。クリップの位置を調整し、ネジを締めて固定したら、支柱を台座へ取り付けてください。

按图示把夹子安装在支架上。调整夹子位置才锁紧螺丝。按图示安装支架于地台。

警告

- 请勿混用新旧电池或不同类型的电池：碱性电池、标准（碳-锌）电池或充电电池（镍-铬）。
- 请勿给非充电电池充电。
- 在充电前请将充电电池从产品中取出。
- 电池安装，充电电池充电和零件组装应由成人来完成组装。
- 请以正确的极性插入电池，并从产品中取出耗尽的电池。
- 不要直视LED灯； 它可能对眼睛有害。
- 定期更换电池并观察电池状态，以免漏电池液，可能会损坏产品及其电力系统。
- 切勿造成电池接头短路。

重要：若有以上情况发生，本司将不负责修理处理或更换。

说明书含有重要信息, 请保留, 以便将来查阅.

WARNING

- Do not mix old and new batteries or batteries of different types: alkaline, standard (carbon-zinc) or rechargeable (nickel-cadmium) batteries.
- Do not charge non-rechargeable batteries.
- Rechargeable batteries are to be removed from the product before being recharged.
- Batteries installation, charging rechargeable batteries, and parts assembly should be done by an adult.
- Batteries are to be inserted with the correct polarity and exhausted batteries are to be removed from the product.
- Do not look at the LED light directly; it may be harmful to eyes.
- Change the batteries and observe the status of batteries regularly to avoid leakage which may cause damage to the product and its electricity system.
- Never short-circuit the battery terminals.

Note: The above situations are not included in maintenance nor replacement
Please keep this instruction sheet for future reference, since it contains important information.

ライトアップに関するご注意

- 古い電池と新しい電池またはいろいろな種類の電池をまぜて使用しないでください。
- 非充電式電池は充電しないでください。
- 充電式電池を使用する場合は、充電する前に必ず製品から取り外してください。
- 電池に関する作業は大人が行なってください。
- 電池は必ず"+"と"−"を正しい向きで入れてください。また、消耗した電池は速やかに製品から取り出してください。
- 点灯中のLEDライトは絶対に直視しないでください。目の痛みや視力障害の原因となる可能性があります。
- 電池を使用する製品は、使用後にスイッチを切ってください。長期間使用しない場合は、電池を取り出した状態で保管してください。
- ショートさせたり分解、加熱、火の中に入れたりしないでください。

※取扱説明書の記載内容を守らないことにより生じた故障または損害について、
（株）ホットトイズジャパンは一切の責任を負いかねますのであらかじめご了承ください。

取扱説明書は、ご使用時にいつでもお読みいただけるよう大切に保管してください。

IMPORTANT / ご注意 / 重要

Forearm armor is very sharp. Be careful when handling.
前腕部アーマーは先端がとがっているため、ケガなどのないようお取り扱いにご注意ください。
前臂装甲非常锋利，处理时请小心。

The outfit is non-detachable. Don't try to take it off; otherwise, it may get damaged.
画像の装飾や衣装の着脱はできません。破損の原因となりますので、無理に脱がせようとしないでください。
图示的服装均不能脱下。请不要强行拆下以免人偶损坏。

Be careful when handling the figure; otherwise, the costume and the small accessories may be damaged.
衣装やパ属品は、過度に力を加えたり誤った使い方をすると、変形や破損につながる恐れがありますので、ご注意ください。
请小心把玩人偶，以免损坏服装及细小部件。

Do not excessively bend the arms and legs or bend them outward; otherwise, the figure will be damaged.
腕や脚を可動する際は、過度に力を加えたり、可動域と反対方向へ曲げようとしたりしないでください。無理に行うと破損する恐れがあります。
不要过度移动或扭曲人偶的双手和双腿，否则人偶会损坏。

Do not place the figure in areas with high temperature and humidity or direct sunlight for extended amount of time; otherwise, it will be damaged.
製品は、湿度・日光の当たる場所、温度・湿度の大きい場所、高温多湿の場所などに置かないでください。変色や変形の原因となる恐れがあります。
请勿将人偶摆放在高温或湿度高的环境，或长时间放在阳光下，以免会令人偶受损。

Don't rub or wipe the body with thinner, benzene, alcohol or any corrosive materials which could damage the body.
ベンジンやシンナー、アルコールなど揮発性の高い液体を使用すると、変色や変形の原因となりますので絶対におやめください。
不要用稀释剂，苯，酒精或任何可能损坏身体的腐蚀性物质擦拭人偶，否则人偶会损坏。



Do not get the figure in touch with sharp objects, fire, or heat to avoid material damage.
衣装は強く擦ったり、鋭利なもので触れないでください。また、火気や熱源（ヒーター、こんろ、ストーブなど）のそばに置かないでください。変色や変形、劣化などが早まる恐れがありますのでお避けください。
请避免把人偶与尖锐物品、高温或火焰有任何接触。

Please keep this instruction sheet for future reference, since it contains important information.
取扱説明書は、ご使用時にいつでもお読みいただけるよう大切に保管してください。
说明书含有重要信息，请保留，以便将来查阅。