IMPORTANT / ご注意 / 重要

» A. The outfit is non-detachable. Don't try to take it off; otherwise, it may get damaged.
コスチュームの着脱はできません。破損の原因となりますので、無理に脱がせようとしないでください。
服装的装脱不可拆卸下，请不要强行拆下以免人偶损坏。

B. Do not excessively bend the arms and legs or bend them outward; otherwise, the figure will be damaged.
腕や脚を可動する際は、過度に力を加えたり、可動範囲と反対方向へ曲げようとしないでください。無理に行うと破損する恐れがあります。
不要过度弯曲或朝最大偶动范围弯曲，否则人偶会损坏。

C. Do not place the figure in areas with high temperature and humidity; otherwise, it will be damaged.
製品は、直射日光の当たる場所、温度差の大きい場所、高温多湿の場所など に置かないでください。変色や変形の原因となる恐れがあります。
不要把人偶放在高温或湿度高的环境，以免会导致人偶损坏。

Please keep this instruction sheet in hand as it contains important information.
取扱説明書は大切な情報が入っていますので、なくしないように保管してください。
请将说明书妥善保管，保存说明书，以便日后查阅。

© 2018 Hot Toys Limited. All Rights Reserved.
www.hottoys.com.hk www.hottoys.jp

A. INTERCHANGEABLE HEADS AND LOWER FACES / 差し替え用ヘッドと差し替え用フェイスパーツについて / 可 替换头部及下半脸部

Two styles of heads can be interchanged. Interchange the lower face on the cowled head as shown.
画像の頭部ヘッドを差し替えることができます。画像の通り、差し替えフェイスパーツは、マスクのヘッド一体パーツ部分とこなります。
产品提供两款可替换头部，请按照示安装图人偶上。相图示安装可能易于拆脱。

B. SEPARATE ROLLING EYEBALLS I / 眼球可動ギミックについて / 可动眼球 I

Two styles of helmets can be interchanged as shown. Eyeballs are set individually to the control button. Use the functional stick to move around the button gently to adjust the eyesight.
画像の通りマスク/ヘルメットを差し替えることができます。眼球は、付属の専用スティックで個別に動かすことができます。専用スティックを静かに動かし、眼球を調整してください。
产品提供两顶可替换头盔，请按照示安装在人偶头上。眼球可以左右移动。按照示进行按照的工具独立操纵及调整眼球角度。

C. SEPARATE ROLLING EYEBALLS II / 眼球可動ギミックについて II / 可动眼球 II

Detach the head sculpt. Eyeballs are set individually to the control button. Use the functional stick to move around the button gently to adjust the eyesight.
ヘッドパーツを取り外してください。眼球は、付属の専用スティックで個別に動かすことができます。専用スティックを静かに動かし、眼球を調整してください。
拆除头像。眼球可以左右移动。按照示进行按照的工具独立操纵及调整眼球角度。

D. ARM MOVEMENT / 腕部の可動について / 手部活动

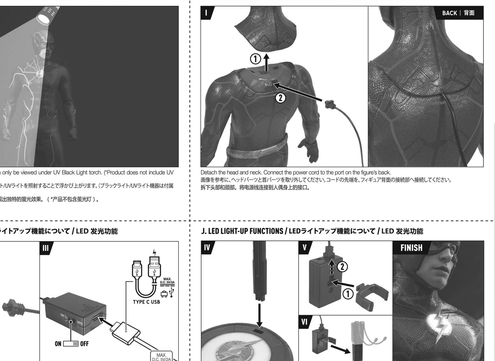

Arms and elbows can move in directions and range as shown.
腕部と肘関は、画像の可動範囲内で矢印の方向へ動かすことができます。
手臂和手肘可向图示方向及角度活动。

E. LEG MOVEMENT / 脚部の可動について / 腿部活动

Legs can move in directions and range as shown.
脚部と膝関は、画像の可動範囲内で矢印の方向へ動かすことができます。
腿部可向图示方向及角度活动。

F. LEG MOVEMENT / 脚部の可動について / 腿部活动

Legs and feet can rotate in the indicated directions and range.
大腿部と足部は、画像の可動範囲内で矢印の方向へ動かすことができます。
双腿及足部可向图示方向及范围转动。

G. LUMINOUS REFLECTIVE PATTERNS / 特殊発光ギミックについて / 蓝光特效图案



Luminous reflective patterns on the figure can only be viewed under UV Black Light torch. (Product does not include UV Black Light torch)
マスクとスーツの特殊発光ギミックは、ブラックライトUVライトを照射することで浮かび上がります。(ブラックライトUVライト機器は付属しません。)
人偶饰有蓝光特效涂料，可通过蓝光灯照射以呈现出独特的蓝光效果。（产品不包含蓝光灯）。

H. LED LIGHT-UP FUNCTIONS / LEDライトアップ機能について / LED 发光功能

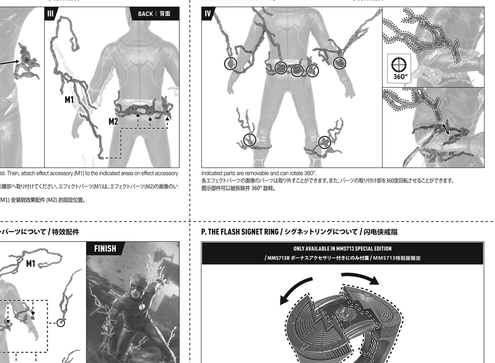

Detach the head and neck. Connect the power cord to the port on the figure's back.
画像を参照に、ヘッドパーツと首パーツを取り外してください。コードの先端を、フィギュア背面の接続部へ接続してください。
拆下头部和颈部。将电源线连接到人偶身上的端口。

I. LED LIGHT-UP FUNCTIONS / LEDライトアップ機能について / LED 发光功能

Connect the power cord to the port on the multiplug. Connect the USB cable to the recommended USB power 5V/2A source and then connect the other end to the USB C Power port on the multiplug. Activate the light-up function by toggling the on/off switch. (TYPE C USB cable is not included).
コード接続の先端を画像の通りポートに接続してください。専用タップ上 タイプCのUSBケーブルに対応しています。画像を参考に、専用タップの差込口へUSBケーブルを挿し込み、電源アダプター(DC 5V/2A)接続してください。画像のスイッチでON(オン)またはOFF(オフ)を入れ ることで、発光機能を調整することができます。(タイプ-C USBケーブルは付属しません。)。電源アダプターは付属しません。電源アダプターは付属しません。
将电源线连接到分线器上的端口。把5V/2A电源线连接至产品提供的5V/2A USB电源，然后把电源线另一端连接至分线器上USB-C电源连接口。利用开关按钮开启灯光功能。（USB-C电缆不包括在内）。

J. LED LIGHT-UP FUNCTIONS / LEDライトアップ機能について / LED 发光功能

Attach the figure pole to the figure base. Multiplug can be attached to the figure pole using the indicated clip.
支柱を台座へ取り付けてください。画像の通りに、クリップを使用してタップを支柱へ取り付けてください。
把支架安装于台座。按照示意图将多位安装于支柱，然后连接电源。

K. LED LIGHT-UP FIGURE BASE / 特製台座のLEDライトアップ機能について / LED亮灯地台



Connect the USB power cable to the recommended D.C. (5V/2A) USB power source and then connect the other end to the type C USB power port on the figure base. Activate the light-up function by toggling the on/off switch. (TYPE C USB cable is not included).
本製品は、タイプCのUSBケーブルに対応しています。画像を参考に、台座の差込口へUSBケーブルを差し込み、電源アダプター(DC 5V/2A)へ接続してください。電源のスイッチでON(オン)またはOFF(オフ)を入れることで、発光機能を調整することができます。(タイプ-C USBケーブルは付属しません。)。電源アダプターは付属しません。電源アダプターは付属しません。
使用USB电源连接至产品提供的5V/2A USB电源，然后把电源线另一端连接至地台上的 Type-C USB 电源连接口。利用开关按钮开启灯光功能。（USB-C电缆不包括在内）。

L. EFFECT ACCESSORIES / エフェクトパーツについて / 特效配件

Effect accessories can be attached to the body as shown.
画像を参照に、各エフェクトパーツをボディに取り付けてください。
可参考图示把附件安装至人偶上。

M. EFFECT ACCESSORIES / エフェクトパーツについて / 特效配件

Attach effect accessory (M2) to the figure's waist. Then, attach effect accessory (M1) to the indicated areas on effect accessory (M2).
画像を参照に、エフェクトパーツ(M2)をフィギュアの腰部へ取り付けてください。エフェクトパーツ(M1)は、エフェクトパーツ(M2)の画像のパ ドれかの位置へ取り付けください。
腰配饰安装件（M2）到人偶的腰部。将效果配件（M1）安装到效果配件（M2）的指定位置。

N. EFFECT ACCESSORIES / エフェクトパーツについて / 特效配件

Indicated parts are removable and can rotate 360°.
各エフェクトパーツの画像のパーツは取り外すことができます。また、パーツの取り付け部を360度回転させることができます。
图示部件可以拆除并 360° 旋转。

O. EFFECT ACCESSORIES / エフェクトパーツについて / 特效配件

Detach the indicated parts from the arm and leg effect accessories, they can be attached randomly to the other effect accessories on the arm or leg.
画像を参照に、腕部と脚部のエフェクトパーツの画像のパーツを取り外してください。取り外した各パーツをエフェクトパーツ(M1)は、腕部、脚部の指定部位のいずれかのエフェクトパーツへ取り付けることができます。
从手臂和腿部效果配件上拆下所示部分，它们可随意安装到手臂或腿部其他效果配件上。

P. THE FLASH SIGNET RING / シグネットリングについて / 闪电侠戒指

The ring can be opened as shown.
シグネットリングは、画像のように開けることができます。
戒指可如图展开。

IMPORTANT / ご注意 / 重要

The outfit is non-detachable. Do not try to take it off; otherwise, it may get damaged. The product included tweezers that can be used to adjust the everyday outfits, attach or detach accessories, or connect power cords.
コスチュームの着脱はできません。破損の原因となりますので、無理に脱がせようとしないでください。本製品には、ピンセットが付属します。
相图示提供，用于调节日常服饰以及已经安装的配件。
人偶服装不可拆卸，请不要强行取下以免人偶损坏。本产品包括可用于调节服饰、安装或拆卸配件或电源线的镊子。

WARNING

- This product is not a toy. Collectible use only.
- D.C. to USB Power adapter is not included in this product. D.C. 5V/2A power adapter is required.
- Do not store or display the product outdoor.
- Do not expose the product in high temperature and humidity as these extremes can cause a loss of structural integrity.
- Do not get the product in touch with sharp objects or nails to avoid material damage.
- Ensure the USB cable connects to the product correctly for power supply; otherwise it will be damaged.
- The product will not be repaired if it has been tampered with, altered, modified, or reworked.
- Do not rub or wipe the product with thinner, benzene, alcohol or any corrosive materials which could damage the product.
- When cleaning, wipe with a damp cloth first and dry with a clean, soft cloth.
- Regularly check the USB power cable, plug housing and other components for damage; In the event of such damage, do not connect the product and transformer until the damage is repaired.
- Adult assembly is required.
- Do not connect to more than one power supply where such connection is possible without the aid of tool or breaking the product.
- USB cable is not to be inserted into socket outlets.
- The product shall only be used with a D.C. to USB Power adapter.
- The product liable to be cleaned with liquid is to be disconnected from transformer before cleaning.
- The product is not intended for children under 3 years old.
- The transformer is not a toy.
- Misuse of transformer can cause electrical shock.
- Tie by shall only be used with a transformer for toys.
- The product shall only be used with recommended transformer (not included).

The above situations are not included in maintenance nor replacement
Please keep this instruction sheet for future reference, since it contains important information.

ライトアップに関するご注意

- 本製品は玩具ではありません。鑑賞品としてご使用ください。
- 本製品に電源アダプターは付属しません。本製品は電源アダプター(DC 5V/2A)に対応しております。
- 本製品は屋内専用です。屋外では使用しないでください。
- 製品は、直射日光の当たる場所、温度差の大きい場所、高温多湿の場所などに置かないでください。変色や変形の原因となる恐れがあります。
- 本製品を強く曲がったり、爪や鋭利なもので触れないでください。破損や破損おそれの原因となる恐れがあります。
- ご使用前にUSBケーブルの状態と接続されていることを確認してからライトアップをスイッチでONにしてください。正しく接続されない状態で通電すると、ライトアップ機能の故障や発熱の原因となる恐れがあります。
- 本製品の分解・改造は絶対に行なわないでください。製品回収後の記載内容を守らないことによって生じた損害または損害について、弊ホットトイズジャパン&ワールドは一切の責任を負いかねますのでご了承ください。
- ベンジン/ベンジン、アルコールなど揮発性の高い溶剤を使用すると、変色や変形の原因となりますので絶対におやめください。
- 本体の清掃する際は、柔らかい布で軽拭きするか、水で薄めて作った中性洗剤を使用してください。決して、ベンジン、アルコール類、ワックスなどの揮発性の高い溶剤を使用すると、変色や変形の原因となりますので絶対におやめください。
- 本製品は、ご使用前に、必ず説明書の内容をお読みください。
- 本製品は、お子様の手の届かない場所でご使用ください。
- 本製品は、3歳未満のお子様には、ご使用を控えさせていただきます。
- 本製品は、ご使用の際、必ず電源アダプターを抜いてください。
- 小さなパーツは誤って飲み込む危険などの危険がありますので、3才以下のお子様には絶対に製品を与えないでください。
- 本製品は、お子様の目の届かない場所に保管してください。
- 電源コードを破損させないように、コードを強く曲げたり、コードの上に重いものを置いたりしないでください。
- 電源コードを破損させると感電する恐れがあります。
- 製品を使用する前に、必ず説明書の内容をお読みください。
- ※ 物理的要因の記載内容を守らないことによりましたお客様または第三者に対して、弊ホットトイズジャパン&ワールドは一切の責任を負いかねますのあらかじめご了承ください。
- ※ 保証期間後は、ご使用前にパーツでもお読みいただけるよう大切に保管してください。

警告

- 本产品非玩具。本产品只属收藏品。
- 本产品不包含D.C.转USB电源适配器。需使用D.C. 5V / 2A电源。
- 配件。
- 本产品不适合于户外展示或存放。
- 不要把本产品摆放在高温或湿度高的环境，以免产品结构受损。
- 请避免尖锐物品与手用与本产品有任何接触，以免损坏产品涂层。
- USB电源线必须完全按好本产品插口，否则会产生短路。
- 产品损坏。
- 如自行作任何表面或电子相关的改装而引致产品结构损坏，本项将不予保修。
- 不负责修理处理。
- 不要用稀释剂,苯,酒精或任何可能损坏产品的腐蚀性物质擦拭产品。
- 则产品会损坏。
- 清洁时,先用湿布拭擦干净,然后用干净的软布抹干。
- 应定期检查USB电源接线线,插头外壳和其他部件是否损坏,如果发现有任何损坏,不得连接产品和变压器。
- 生此类损坏,在修复损坏前,不得连接产品及变压器。
- 本产品须由成人组装。
- 本产品不得连接超过一个电源。
- USB电源线不能插入插座。
- 本产品只能与D.C 转USB电源适配器一起使用。
- 使用软体清洁本产品前,应与变压器断开。
- 本产品不适合三岁以下儿童使用。
- 变压器非玩具。
- 不当使用变压器可引致触电。
- 该模型只能与玩具变压器一起使用。
- 模型只能使用推荐的变压器，变压器不是模型。

重要：若有以上情况发生，本司将不负责修理处理或更换。
说明书含有重要信息，请保留，以便将来查阅。